



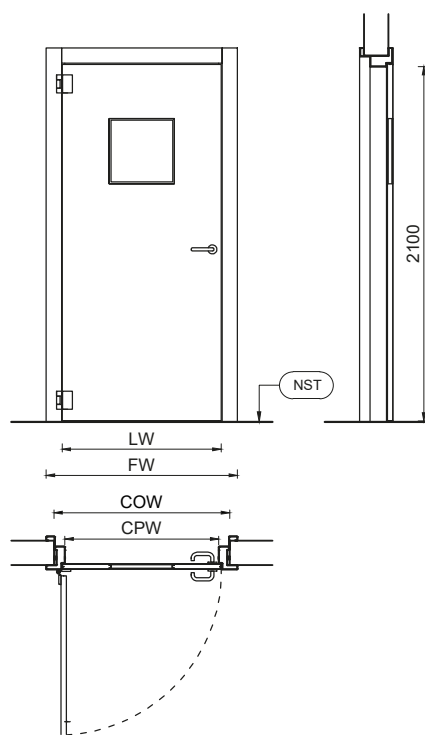
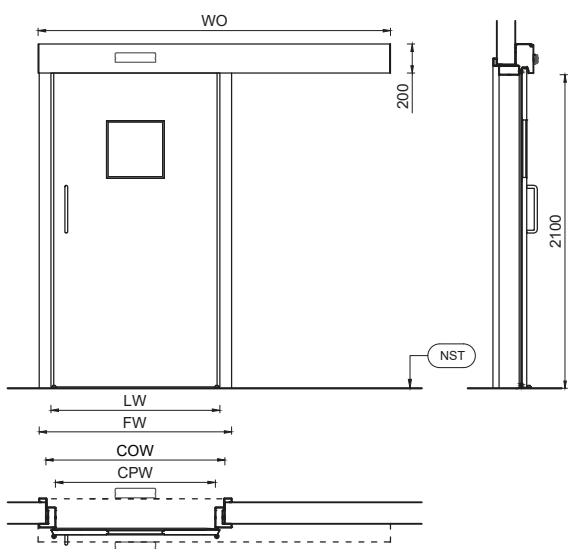
# Catalogo de puertas



# PUERTAS DE | NACIONAL ACERO INOXIDABLE

## FICHA TÉCNICA

- Grado Hospitalario.
- Marco Reforzado.
- Incluye accesorios.
- Corrediza o Batiente Manual.



¿Necesitas ayuda?  
¡Contáctanos ya!

[HAZ CLICK AQUÍ](#)

# PUERTAS DE | NACIONAL ACERO INOXIDABLE

## FICHA TÉCNICA



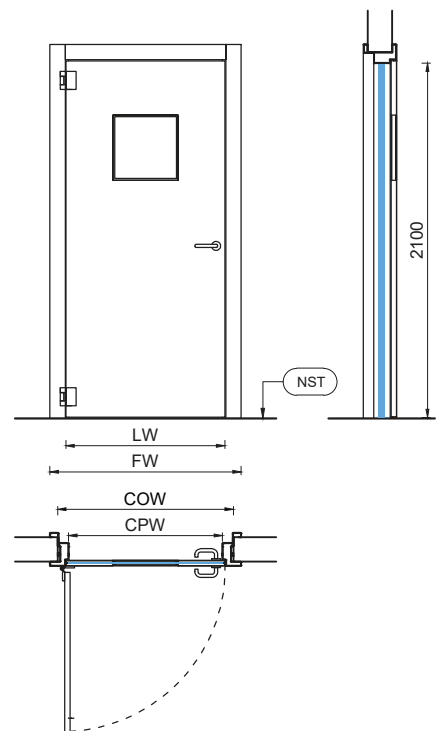
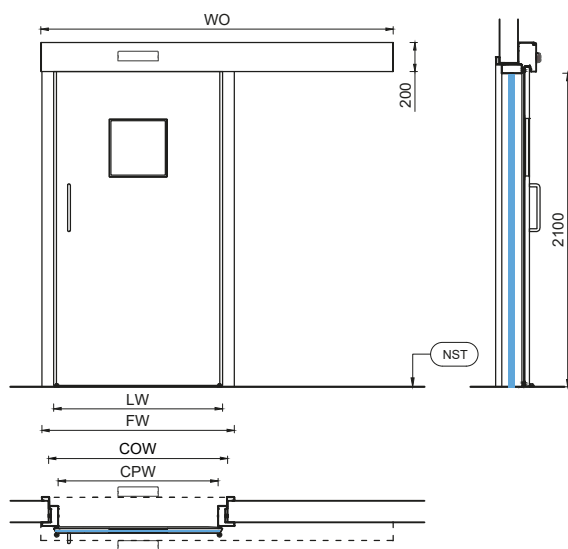
- Grado Hospitalario.
- Marco Reforzado.
- Incluye accesorios.
- Corrediza o Batiente Manual.
- Con apertura magnética **NO TOUCH**



# PUERTAS DE ACERO INOXIDABLE | NACIONAL PLOMADA

## FICHA TÉCNICA

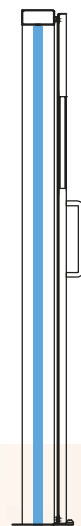
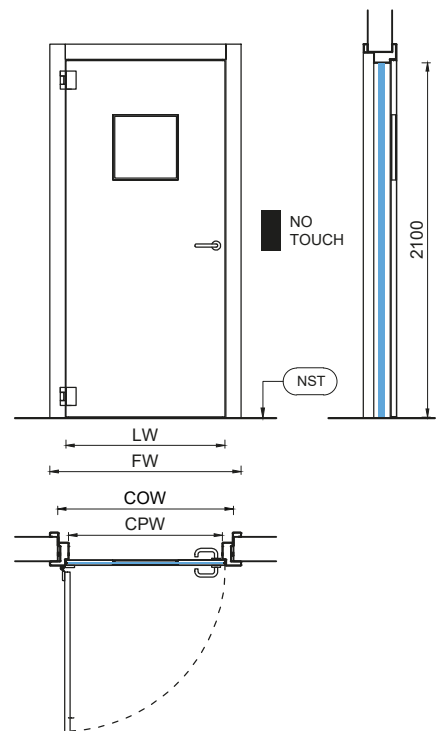
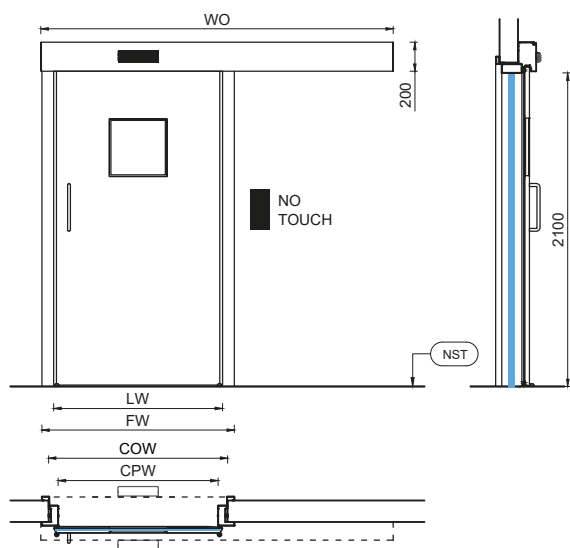

- Grado Hospitalario.
- Marco Reforzado.
- Incluye accesorios.
- Manual PB 1.5mm
- Plomo E: 1.5mm
- Corrediza o Batiente Manual.



# PUERTAS DE ACERO INOXIDABLE NACIONAL PLOMADA

## FICHA TÉCNICA

- Grado Hospitalario.
- Marco Reforzado.
- Incluye accesorios.
- Manual PB 2.0mm
- Plomo E: 2.0mm
- Corrediza o Batiente Manual.
- Con apertura magnética **NO TOUCH**



# PUERTAS LEADCARE | NACIONAL MELAMÍNICO PLOMADA

## FICHA TÉCNICA

- Leadcare Melamínico RH.
- Marco Reforzado.
- Incluye accesorios.
- E: 1.5mm RH
- Corrediza o Batiente Manual.



¿Necesitas ayuda?  
¡Contáctanos ya!

[HAZ CLICK AQUÍ](#)

# PUERTAS LEADCARE | NACIONAL MELAMÍNICO PLOMADA

## FICHA TÉCNICA

- Leadcare Melamínico RH.
- Marco Reforzado.
- Incluye accesorios.
- E: 2.0mm RH
- Corrediza o Batiente Manual.





# PUERTAS LEADCARE | NACIONAL MELAMÍNICO PLOMADA

## FICHA TÉCNICA

- Leadcare Melamínico RH.
- Incluye accesorios.
- E: 1.5mm RH
- Corrediza o Batiente Manual.
- MARCO PLOMADO METÁLICO REFORZADO A PRUEBA DE IMPACTO**



¿Quieres ver nuestros proyectos?


[HAZ CLICK AQUÍ](#)



# PUERTAS LEADCARE | NACIONAL MELAMÍNICO PLOMADA

## FICHA TÉCNICA

- Leadcare Melamínico RH.
- Incluye accesorios.
- E: 2.0mm RH
- Corrediza o Batiente Manual.
- MARCO PLOMADO METÁLICO REFORZADO A PRUEBA DE IMPACTO**



# PUERTAS | IMPORTADA CORREDIZAS DE ACERO

## FICHA TÉCNICA

- Acero inoxidable.
- Grado Hospitalario.
- ISO 9001/2015.



¿Necesitas ayuda?  
¡Contáctanos ya!

[HAZ CLICK AQUÍ](#)

# PUERTAS | IMPORTADA CORREDIZAS DE ACERO

## FICHA TÉCNICA

- Acero inoxidable.
- Grado Hospitalario.
- Automatizada (Sensor y panel)
- ISO 9001/2015.
- HASTA 30MIL USOS**



# PUERTAS | IMPORTADA CORREDIZAS PLOMADA

## FICHA TÉCNICA

- Grado Hospitalario.
- Pureza de plomo 99.9%
- Automatizada (Sensor y panel)
- E: 1.5mm.
- ISO 9001/2015.
- HASTA 30MIL USOS**



¿Quieres ver nuestros proyectos?

[HAZ CLICK AQUÍ](#)

# PUERTAS | IMPORTADA CORREDIZAS PLOMADA

## FICHA TÉCNICA

- Grado Hospitalario.
- Pureza de plomo 99.9%
- Automatizada (Sensor y panel)
- E: 2.0mm.
- ISO 9001/2015.
- HASTA 30MIL USOS**



# PUERTAS | IMPORTADA CORREDIZAS PLOMADA

## FICHA TÉCNICA

- Grado Hospitalario.
- Pureza de plomo 99.9%
- Automatizada (Sensor y panel)
- Vidrio Plomado 300x400mm
- E: 1.5mm.
- ISO 9001/2015.
- HASTA 30MIL USOS**



¿Necesitas ayuda?  
¡Contáctanos ya!

[HAZ CLICK AQUÍ](#)



# PUERTAS | IMPORTADA CORREDIZAS PLOMADA

## FICHA TÉCNICA

- Grado Hospitalario.
- Pureza de plomo 99.9%
- Automatizada (Sensor y panel)
- Vidrio Plomado 300x400mm
- E: 2.0mm.
- ISO 9001/2015.
- HASTA 30MIL USOS**

